


Паспорт Механического Противоугонного Устройства «FORTUS» 182181.

Марка а/м	Cherry	
Модель а/м	Tiggo 5	
Страна производства а/м	-	
Год начала производства а/м	2015	
Год окончания производства а/м	-	
Тип кузова автомобиля а/м	-	
Тип двигателя автомобиля а/м	-	
Объем двигателя а/м	-	
Тип КПП а/м	типтроник	
Количество ступеней КПП а/м	-	
Расположение передачи "R" для механических КПП (вперед, назад)	-	
Комментарий к модификации МПУ "Fortus" (Особенности КПП)	-	
Артикул МПУ "Fortus"	182181	
Модель (номер) МПУ "Fortus"	2374	
Паспорт МПУ "Fortus" (Инструкция по установке, комплектация)	-	

Комплектация МПУ «FORTUS» 182181.




п/п	Артикул	Наименование	Кол-во
1	2374-00-01-00	Замок	1
2	2374-00-02-00	Прихват	1
3	МА-30	Защита декоративная	1
4	ИТ40.025-01	Винт срывной М6	2
5	ИТ40.043-30	Винт срывной М8х30	1
6	ИТ40.043-60	Винт срывной М8х60	1
7	ИТ_д40.037	Шайба защитная 8	2




1



2



3



4



5




6



7



8



9




10



11




12



Открутите два болта крепления селектора

13



Установите замок (поз. 1), закрепив винтами (поз.5, 6) с шайбами (поз. 7)

14



Установите прихват (поз. 2), закрепив двумя винтами (поз. 4)

15



Установите шаблон SCH7 на корпус замка

16



Разметьте и просверлите отверстие под корпус замка ф32 мм

17



Проверьте работоспособность замка, сорвите крепеж, соберите консоль

18