

Паспорт Механического Противоугонного Устройства «FORTUS» 152554/01.

Марка а/м	Hyundai	
Модель а/м	I30	
Страна производства а/м	Корея	
Год начала производства а/м	2012	
Год окончания производства а/м	→	
Тип кузова автомобиля а/м	хэтчбек	
Тип двигателя автомобиля а/м	бензин, дизель	
Объем двигателя а/м	-	
Тип КПП а/м	типтроник	
Количество ступеней КПП а/м	-	
Расположение передачи "R" для механических КПП (вперед, назад)	-	
Комментарий к модификации МПУ "Fortus" (Особенности КПП)	-	
Артикул МПУ "Fortus"	152554/01	
Модель (номер) МПУ "Fortus"	2141	
Паспорт МПУ "Fortus" (Инструкция по установке, комплектация)	-	


Комплектация МПУ «FORTUS» 152554/01.



п/п	Артикул	Наименование	Кол-во
1	F-KO-L-2141	Замок МПУ	1
2	HO-2139	Хомут МПУ	1
3	BS-C-N-T-08030	Болт срывной М8х30	1
4	BS-C-N-T-08075	Болт срывной М8х75	1
5	BS-C-V-F-06008	Болт внутренний срывной острый М6х08	1
6	SH-08	Шайба ф8	2
7	MA-30	Декоративная манжета	1




1



Открутить саморез

2



Открутить саморез

3



Снять декоративную прокладку

4



Открутить 2 самореза

5




Снять декоративную планку

6




Открутить саморез

7



Открутить саморез

8



Снять боковую крышку

9



Снять боковую крышку

10



Открутить саморез

11



Открутить саморез

12



Снять крышку

13




Снять консоль

14




15




Открутить болт

16




Открутить болт

17



Установить хомут на тягу, зафиксировать

18



Установить замок, закрутить 2 болта

19



Разметить, используя разметочный шаблон, и просверлить отверстие в консоли под корпус замка, установить консоль на место

20